



GoPro

מצלמת אקסטרים
Hero 2





הערכה כוללת

מצלמה (סוללה כלולה)

מגן מים / מגן יבש

כרטיס זכרון 4GB

כבל טעינה וסינכרון

רצועות ומתאמים





כללי



חיישן 11MP

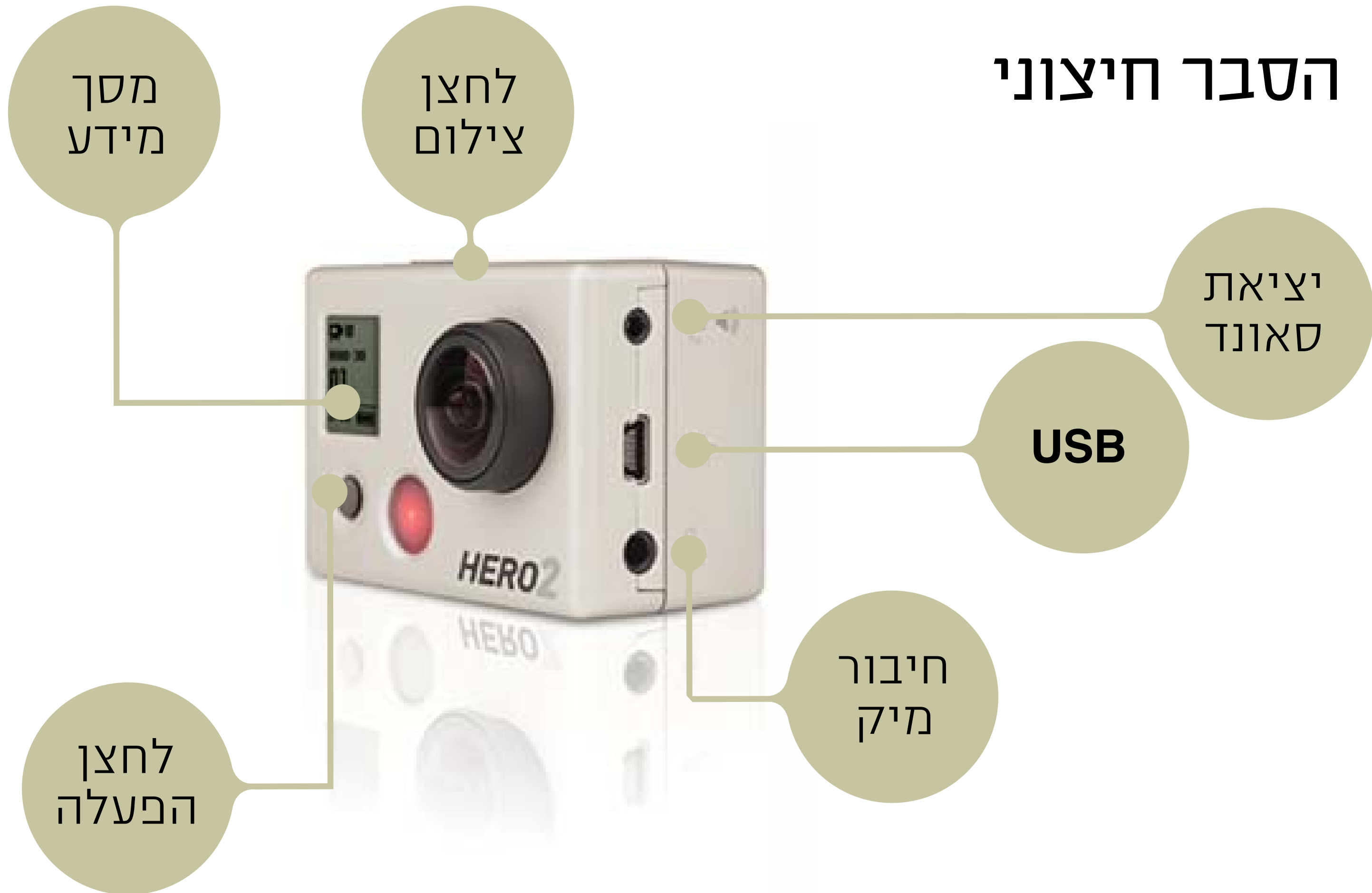
זכרון - כרטיס 4GB SD

צילום וידאו וסטילס

עדשה רחבה קבועה



הסבר חיצוני





הסבר חיצוני

לחצן
צילום

HDMI

חריץ
זכרון

יציאה
ייעודית






מצבי המצלמה

צילום וידאו 

צילום תמונות בודדות 

צילום מתפרץ (10 תמונות בשניה אחת) 

צילום אינטרוואלי (תמונה כל X שניות) 

טיימר 10 שניות 


הגדרות 



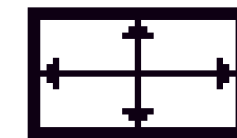


תפריט מתקדם

בחירת מצב ברירת המחדל בהפעלה



בחירת רזולוציה לצילום וידאו:



1080-30 האיכות הטובה ביותר

960-48 תמונה רחבה ואיכותית, מתאים לניגון איטי.

960-30 תמונה רחבה ואיכותית

720-60 תמונה רחבה אך לא לגובה (נסיעה, רכיבה), מתאים לניגון איטי

720-30 תמונה רחבה אך לא לגובה (נסיעה, רכיבה)

WVGA - 120 תמונה באיכות נמוכה אך אידיאלי לניגון מאוד איטי

WVGA - 60 תמונה באיכות נמוכה אך אידיאלי לניגון איטי



תפריט מתקדם

זווית צילום



בחירת רזולוציה לצילום סטילס 5 / 8 / 11 מגה-פיקסל



הגדרת הצילום האינטרוואלי: כל 0.5 / 1 / 2 / 5 / 10 / 30 / 60 שניות



היפוך התמונה, למקרה שתולים את המצלמה הפוך



מידת אור ממרכז התמונה בלבד





תפריט מתקדם

הפעלה מהירה



אפשרויות נוספות



מחיקת תמונה אחרונה / כל התמונות



בחירת שיטת שידור (כשמנגיף ישר מהמצלמה)



כיבוי המסך הקטן בעת תצוגה





תפריט מתקדם

בחירת נורות בקרה 0 / 2 / 4



כיוון עוצמת לחצנים 0% / 70% / 100%



התאמת הכיבוי האוטומטי



הגדרות תאריך



חזרה לתפריט ראשי - מעבר בין מצבי צילום

EXIT



החזרת הציוד



סוללה מלאה לאחר הטענה



כרטיס זיכרון ריק
להעביר תמונות רק באמצעות קורא
כרטיסים חיצוני. ישנם קוראי כרטיסים
מחוברים למחשבים בחווה בקומה 9



תודה על ההקשבה

שנת לימודים מוצלחת

צוות המחסן